

RUOKAVALION MUUTOS

Koirasi tarvitsee aikaa tottuakseen uuteen ruokavalioon. Ruuan-
sulatusongelmien välttämiseksi lisää uutta ruokaa asteittain aikai-
sempaan ruokaan alla olevan ohjelman mukaisesti.

1. ja 2. päivä

75 % aikaisempaa ruokaa + 25 % uutta ruokaa



3. ja 4. päivä

50 % aikaisempaa ruokaa + 50 % uutta ruokaa



5. ja 6. päivä

25 % aikaisempaa ruokaa + 75 % uutta ruokaa



7. päivästä eteenpäin

100 % uutta ruokaa



Kasvava pentu



15 kk
ikään asti

Aikuinen



yli 15 kk

Oikea määrä ruokaa oikeaan aikaan.

Ikä kk	Aikuisen paino (kg)				Päiväannos (g)
	25	30	35	40	
2	240	240	255	280	310
4	310	335	375	410	440
6	395	450	505	555	595
8	380	445	495	545	590
10	375	430	485	535	580
12	365	420	475	525	565
14	365	420	470	515	555
yli 15	MAXI Adult				

PALJONKO ANNAN RUOKAA KOIRALLENI?

Annettava ruokamäärä on määritetty koiran arvioitun aikuispainon mukaan. Kysy tätä aikuispainoa koirasi kasvattajalta, koska hänellä on tiedossa koiran vanhempien vastaavat painot. Voit myös löytää tietoja keskipainosta erikois-
julkaisuista (esim. Royal Canin esitteet ja julkaisut). Royal Caninin asiakaspalvelu
auttaa sinua mielellään.

Etsi taulukon aikuispainosarakkeesta koirasi painoa lähinnä oleva paino, jolloin
riviltä näet päivittämän annosmäärän iän mukaan.

Esimerkki: 4 kk vanha uroskoira – arvioitu täysikasvuinen paino = 60 kg = annos
4 kk:n mukaan = 540 g/päivä.

Onko sinulla kysyttävää tuotteistamme? Ota yhteyttä,
autamme mielellämme



Puhelin 020 747 9600

Faksi 020 747 9619



asiakaspalvelu@royalcanin.fi
www.royalcanin.fi




Royal Canin Finland Oy
Malminkaari 9 B - PL 73
00701 Helsinki

Koiranpennun painonseuranta

Koirasi nimi:

Syntymäaika:



SEURANTATAULUKON KÄYTTÖ

1 Koirasi kasvun seuranta:

- Valitse taulukosta väri koirasi painon mukaan. Käytä painoarvona koiran painoa täysikasvuisena.
- Punnitse koirasi säännöllisesti ja kirjaa taulukkoon sen paino iän mukaan. Kun yhdistät punnituspisteet käyrällä, tulee linjan noudattaa samaa muotoa kuin ohjekäyrän.
- Käyrät poikkeavat todennäköisesti hieman toisistaan. Tärkeintä on seurata koirasi kehittymistä ja painon muuttumista sekä tarkistaa, että sen kunto on hyvä. Jos olet epävarma tilanteesta kysy neuvoa eläinlääkäriltäsi.

2 Paljonko syötän koiralleni?

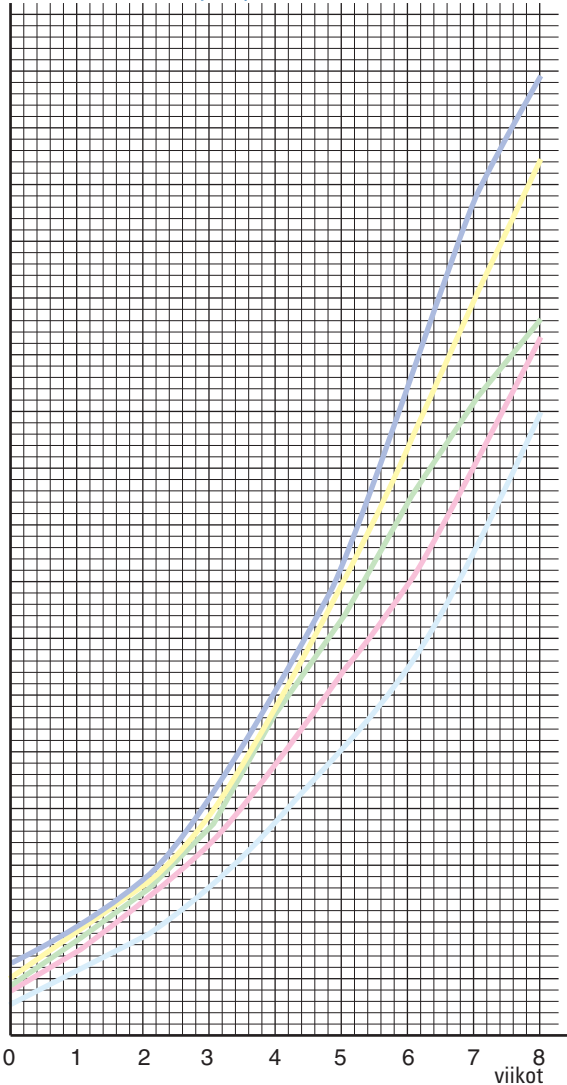
Katso koiranpennellesi sopiva ruokamäärä tämän esitteen annostaulukosta.


ROYAL CANIN
SIZE HEALTH NUTRITION™

Koirasi painonseurantataulukko: merkitse koirasi paino käyrään iän mukaan.

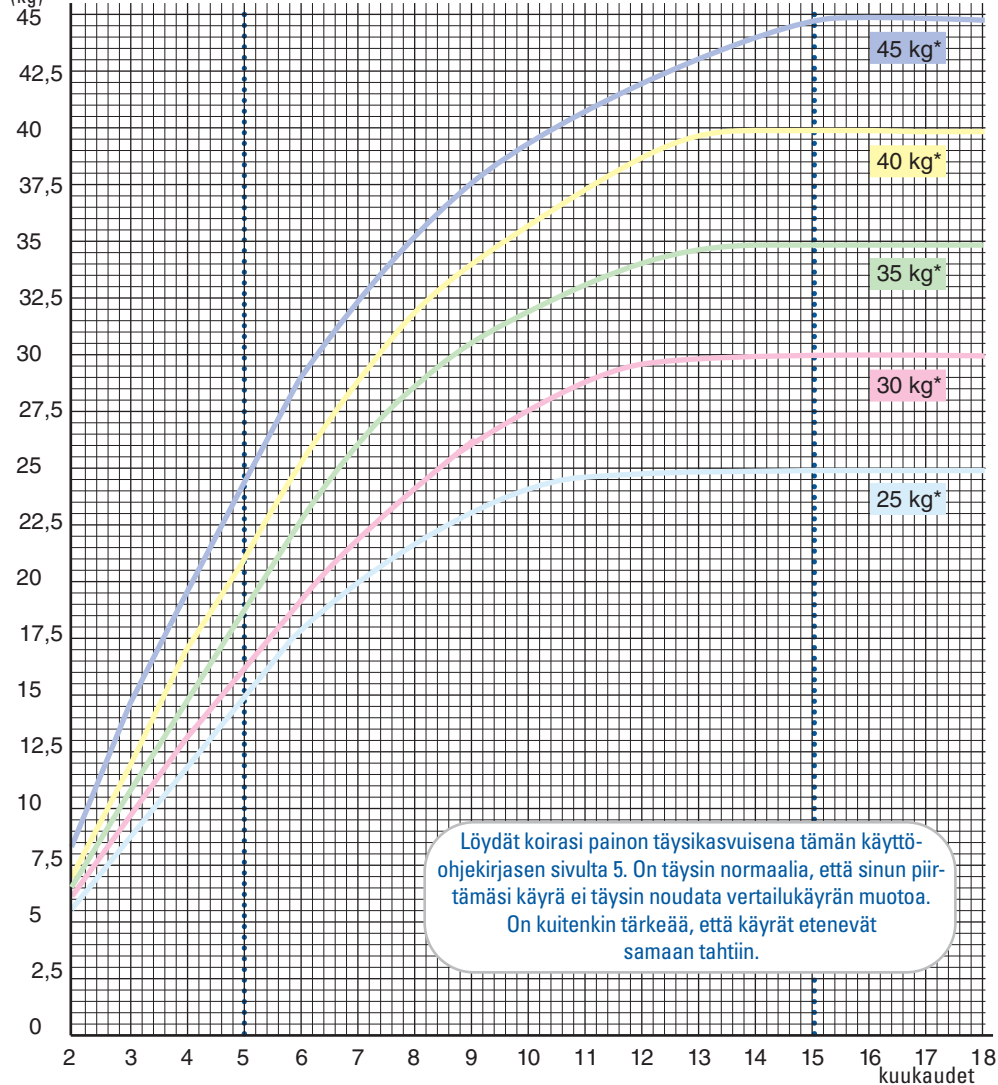
Paino (kg)

Syntymästä 8 viikon ikään (kasvattaja täyttää)



Paino (kg)

2 kuukaudesta 15 kuukauden ikään



Löydät koirasi painon täysikasvuisena tämän käyttö-ohjekirjasi sivulta 5. On täysin normaalia, että sinun piirtämäsi käyrä ei täysin noudata vertailukäyrän muotoa. On kuitenkin tärkeää, että käyrät etenevät samaan tahtiin.

Onko koirasi sopivan painoinen?

Hyvin laiha

Kylkiluut, selkäranka ja lantion luut näkyvät selvästi.




Laiha

Kylkiluut, selkärangan kyhmyt ja lantion luut näkyvät.



Hyvä

Kylkiluut, selkäranka ja lantion luut eivät näy, mutta havaitaan tunnusteltaessa.



Ylipaino

Kylkiluut, selkäranka ja lantion luut huonosti havaittavissa tunnusteltaessa.



Lihava

Suuret rasvakertymät rinnassa-selkärangan alueella sekä hännän juuressa.



** Kuvattuna Labradormoutajan pentu

*Lähde: Royal Canin Research Centre

Kasvuvaihe

Aikuvaihe