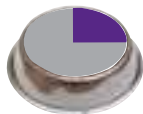


RUOKAVALION MUUTOS

Koirasi tarvitsee aikaa tottuakseen uuteen ruokavalioon. Ruuansulatusongelmien välttämiseksi lisää uutta ruokaa asteittain aikaisempaan ruokaan alla olevan ohjeen mukaisesti.

1. ja 2. päivä

75 % aikaisempaa ruokaa + 25 % uutta ruokaa



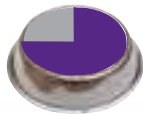
3. ja 4. päivä

50 % aikaisempaa ruokaa + 50 % uutta ruokaa



5. ja 6. päivä

25 % aikaisempaa ruokaa + 75 % uutta ruokaa



7. päivästä eteenpäin

100 % uutta ruokaa



Kasvava pentu

Vaihe 1

Vaihe 2

Aikuinen



8 kk
ikään asti

18/24
ikään asti

yli 18/24 kk

Oikea määrä ruokaa oikeaan aikaan.

GIANT puppy 2-8 kk	Päiväannos (g)							
	Aikuis-paino	2	3	4	5	6	7	8 ja yli
	45 kg	305	400	440	520	590	590	GIANT Junior
	50 kg	355	440	480	560	635	635	
	60 kg	390	490	540	635	720	725	
	70 kg	410	535	595	705	805	810	
	80 kg	440	585	645	775	880	895	
	90 kg	480	635	705	845	960	975	
	100 kg	515	685	760	910	1035	1050	

PALJONKO ANNAN RUOKAA KOIRALLENI?

Annettava ruokamäärä on määritetty koiran arvioitun aikuispainon mukaan. Kysy tätä aikuispainoa koirasi kasvattajalta, koska hänellä on tiedossa koiran vanhempien vastaavat painot. Voit myös löytää tietoja keskipainosta erikoisjulkaisuista (esim. Royal Canin esitteet ja julkaisut). Royal Caninin asiakaspalvelu auttaa sinua mielellään.

Etsi taulukon aikuispainosarakkeesta koirasi painoa lähinnä oleva paino, jolloin rivittä näet päivittaisen annosmäärän iän mukaan.

Esimerkki: 4 kk vanha uroskoira – arvioitu täysikasvuinen paino = 60 kg = annos 4 kk:n mukaan = 540 g/päivä.

GIANT junior 8-18/24 kk	Päiväannos (g)						
	Aikuis-paino	8 kk	10 kk	12 kk*	14 kk*	16 kk*	18 kk
	45 kg	575	565	555	545	GIANT ADULT	GIANT ADULT
	50 kg	625	610	600	595	590	GIANT ADULT
	60 kg	715	705	690	680	675	670
	70 kg	805	795	775	765	760	760
	80 kg	885	880	860	845	840	840
	90 kg	965	960	935	925	915	915
	100 kg	1040	1035	1015	995	990	985

(* Kokonsa vuoksi tanskandoggi -rotu tarvitsee taulukon arvoa noin 300 g suuremman päivittaisen annoksen.

Onko sinulla kysyttävää tuotteistamme? Ota yhteyttä, autamme mielellämme.



Puhelin 020 747 9600

Faksi 020 747 9619



asiakaspalvelu@royalcanin.fi
www.royalcanin.fi




Royal Canin Finland Oy
Malminkaari 9 B - PL 73
00701 Helsinki

Koiranpennun painonseuranta

Koirasi nimi:

Syntymäaika:



SEURANTATAULUKON KÄYTTÖ

1 Koirasi kasvun seuranta:

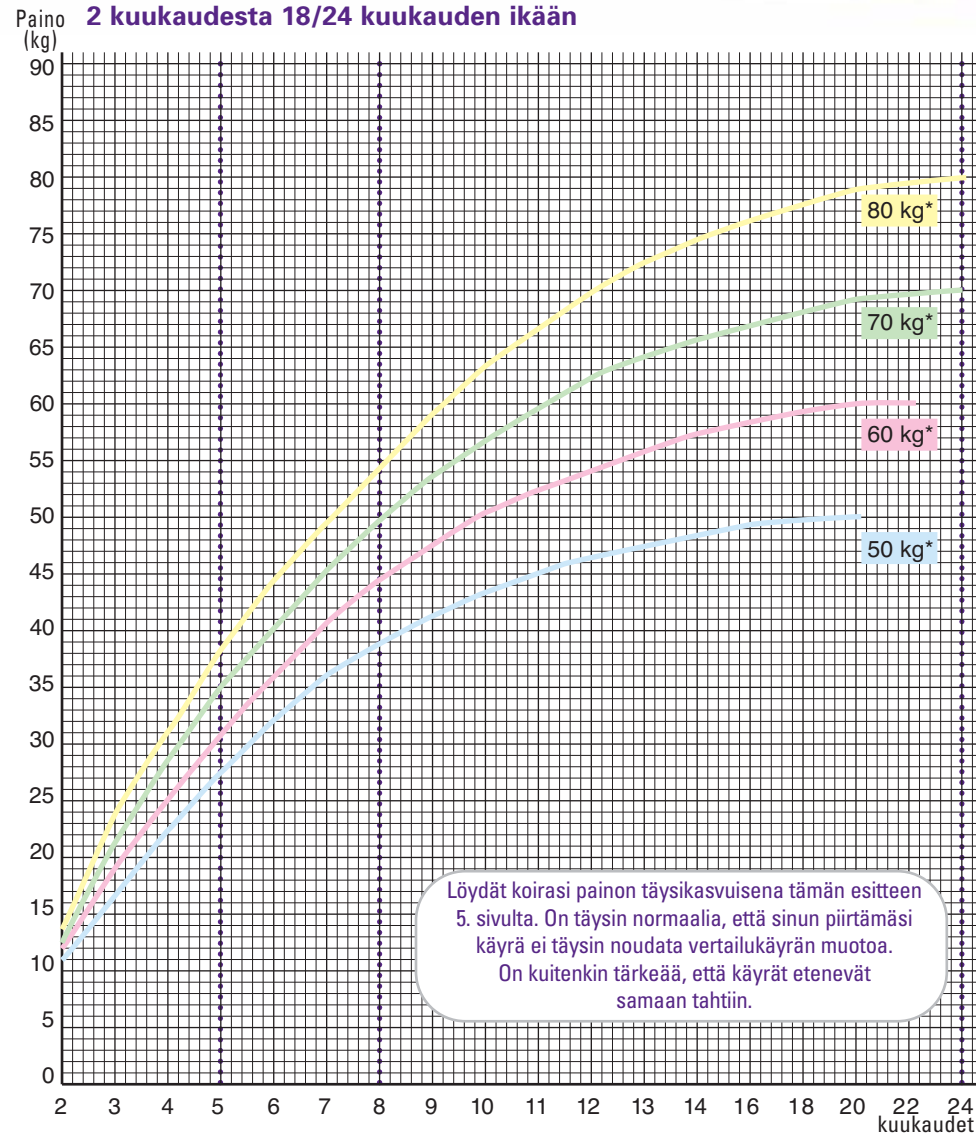
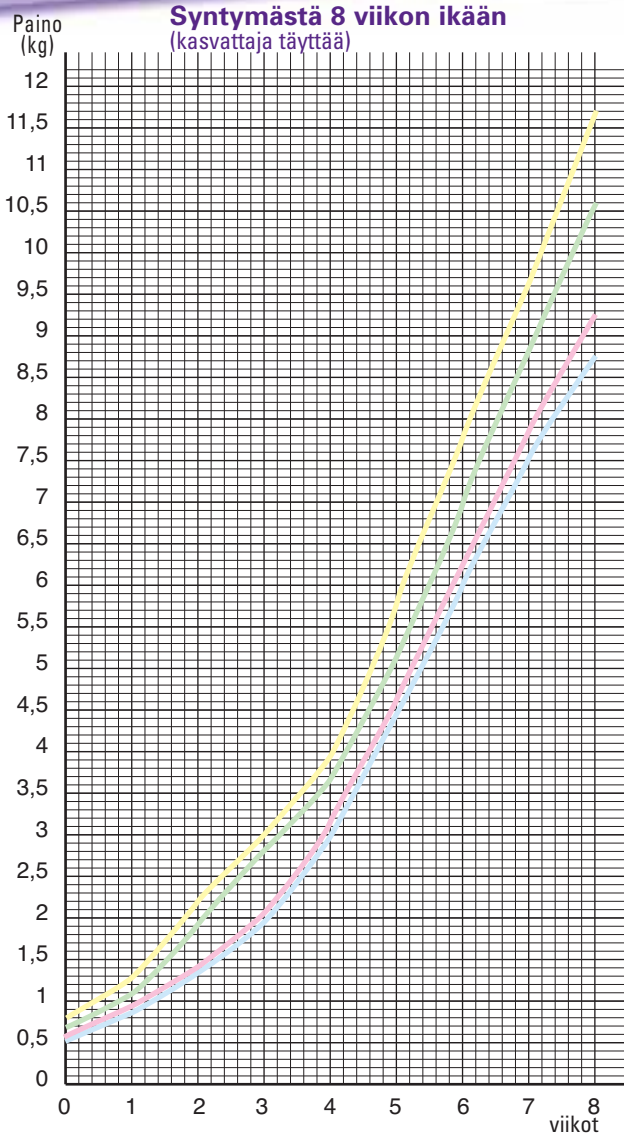
- Valitse taulukosta väri koirasi painon mukaan. Käytä painoarvoa koiran painoa täysikasvuisena.
- Punnitse koirasi säännöllisesti ja kirjaa taulukkoon sen paino iän mukaan. Kun yhdistät punnituspisteet käyrällä, tulee linjan noudattaa samaa muotoa kuin ohjekäyrän.
- Käyrät poikkeavat todennäköisesti hieman toisistaan. Tärkeintä on seurata koirasi kehittymistä ja painon muuttumista sekä tarkistaa, että sen kunto on hyvä. Jos olet epävarma tilanteesta kysy neuvoa eläinlääkäriltäsi.

2 Paljonko syötän koiralleni?

Katso koiranpennulläsi sopiva ruokamäärä tämän esitteen annostaulukosta.

ROYAL CANIN
SIZE HEALTH NUTRITION™

Koirasi painonseurantataulukko: merkitse koirasi paino käyrään iän mukaan.



Löydät koirasi painon täysikasvuisena tämän esitteen 5. sivulta. On täysin normaalia, että sinun piirtämäsi käyrä ei täysin noudata vertailukäyrän muotoa. On kuitenkin tärkeää, että käyrät etenevät samaan tahtiin.

Onko koirasi sopivan painonen?

Hyvin laiha

Kylkiluut, selkäranka ja lantion luut näkyvät selvästi.




Laiha

Kylkiluut, selkärangan kyhmyt ja lantion luut näkyvät.




Hyvä

Kylkiluut, selkäranka ja lantion luut eivät näy, mutta havaitaan tunnusteltaessa.



Ylipaino

Kylkiluut, selkäranka ja lantion luut huonosti havaittavissa tunnusteltaessa.



Lihava

Suuret rasvakertymät rinnassa, selkärangan alueella sekä hännän juuressa.

